

MOAKADA

LE DETAIL DE LA SALAT (PRIERE) POUR LE NOUVEAU MUSULMAN

Le Prophète (ﷺ) a dit :
«Priez comme vous m'avez vu prier»
(Al-Boukhari)



CODE : D120844040323H

Tout droit réservé

**Merci de le partager au maximum afin d'aider les
autres aussi à corriger leur manière de prier**

L'IMPORTANTCE DE CE LIVRET

Au Nom d'Allah, Paix et Bénédiction sur le Prophète Mohammad.

La Salah (la prière) est la première chose sur laquelle le musulman sera interrogé, ce qui prouve sa grande importance. Celui qui enseigne donc aux gens la prière fait un grand jihad. Tous ceux qui participent à cet apprentissage d'une manière ou d'une autre font une œuvre de grande importance chez Allah.

Nous avons le projet d'imprimer dix mille (10.000) exemplaires de ce livret et les partager gratuitement. Pour nous aider à le faire, contactez-nous via les adresses suivantes :

GROUPE MOAKADA

E-mail : moakada01@gmail.com

Tél : 00229 96 99 64 21 / 60 80 42 73

PREFACE

Au Nom d'Allah, Paix sur le Prophète Mohammad. Nous avons, avec l'aide d'Allah, conçu ce petit livret dont le but majeur est de détailler, de façon succincte, la Salah (la prière musulmane), en réponse aux demandes répétées à propos d'un livre du genre.

Ce livret contient beaucoup de choses : en dehors des explications imagées, le débutant (le nouveau musulman) peut aussi écouter la lecture des premières sourates (chapitres) du Coran, ce en faisant un clic sur les liens donnés.

La lecture coranique préférée pour ce livre est celle permettant au débutant de s'entraîner à facilement mémoriser les courtes sourates.

Nous saluons tous ceux qui de près ou de loin, ont contribué d'une façon ou d'une autre à la réalisation de cette œuvre symbolique mais monumentale.

Dans l'espoir que ce travail portera son fruit, nous prions Allah de l'accepter de nous et de la placer dans nos balances des bonnes œuvres. Qu'Allah nous pardonne toute erreur que nous avons commise dans sa rédaction.

Louange à Allah, Paix et Bénédiction sur le Prophète Mohammad, sur sa famille, ses compagnons et le reste des vertueux qui s'efforcent de pratiquer sa tradition jusqu'au Jour de la Résurrection.

Louange à Allah, Paix et Bénédiction sur le maître des envoyés, le
Prophète Mohammad

LA DIFFERENCE ENTRE LA PRIERE DES HOMMES ET CELLE DES FEMMES

Il n'y a pas une grande différence sauf que :

- Dans le roukou' et le soudjoud, la femme doit serrer (fermer) ses jambes. Or l'homme doit les écarter avec une certaine mesure.
- Dans le soudjoud, elle doit coller son ventre à ses cuisses. Or l'homme doit laisser un espace libre entre ses cuisses et son ventre.

La femme doit agir ainsi dans le roukou' et le soudjoud pour pouvoir préserver sa chasteté et bien cacher sa nudité.

Il faut aussi noter qu'en dehors du visage et des mains, tout le corps de la femme doit être couvert, donc les pieds aussi doivent être couverts comme le montrent les images ci-dessous.

Son habit ne doit pas dessiner la forme de son corps.

Les cheveux ne sont pas couverts

La forme est dessinée

Les pieds ne sont pas couverts



MAUVAIS

BIEN

Nous voyons un bel exemple sur l'image : les pieds et les cheveux sont couverts, le voile n'est ni moulant ni transparent ou séduisant (ne comporte pas des brillantines)



Avec le jeune Ahmad, nous
allons ensemble apprendre
en image comment bien
faire la prière

**Il faut retenir que
l'homme sain doit aller
prier en groupe à la
Mosquée, ceci n'est pas
obligatoire aux femmes**

LES ABLUTIONS

[1] Présenter une eau pure.


[2] Formuler l'intention de vouloir faire les ablutions.

[3] Dire Bismillah.


[4] Laver trois fois les mains jusqu'aux poignets sans oublier les inter-doigts.




[5] Rincer trois fois la bouche, en rejetant l'eau à chaque fois.



[6] Rincer trois fois les narines, en aspirant et en expirant l'eau.



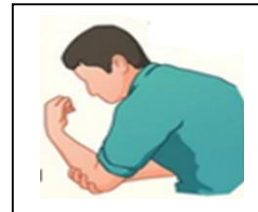
[7] Laver trois fois tout le visage en étant sûr que l'eau se répande sur tout le visage (qui couvre la limite des cheveux au menton et la limite d'une oreille à une autre).




[8] Laver trois fois le bras droit jusqu'au coude y compris le coude et les doigts.



[9] Laver trois fois le bras gauche jusqu'au coude y compris le coude et les doigts.




[10] Passer les mains mouillées sur la tête, de l'avant vers l'arrière et de l'arrière vers l'avant, une seule fois.

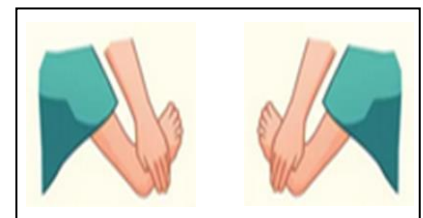


ATTENTION : Allah a dit d'essuyer la tête et non la laver. Et aussi, on essuie toute la tête et non juste le milieu du crâne. Essuyer la tête est obligatoire sans ça l'ablution n'est pas valide.

[11] Avec le pouce et l'index, masser les oreilles à l'extérieur ainsi qu'à l'intérieur, une fois



[12] Laver le pied droit jusqu'à la cheville en commençant par le petit orteil sans oublier les inter-orteils et surtout de bien froter le talon.



[13] Laver le pied gauche jusqu'à cheville en commençant par le gros orteil sans oublier les inter-orteils et surtout de bien frotter le talon.

[14] Prononcez la formule suivante à la fin :

أَشْهَدُ أَنْ لَا إِلَهَ إِلَّا اللَّهُ وَحْدَهُ لَا شَرِيكَ لَهُ وَأَشْهَدُ
أَنَّ مُحَمَّدًا عَبْدُهُ وَرَسُولُهُ

*Ach-hadou ane laa ilaaha illallah
wahdahou laa charika lahou wa ach-hadou
anna Mohammadane abdouhou wa
rassoûlouhou.*

Et ajouter si on le veut

اللَّهُمَّ اجْعَلْنِي مِنَ التَّوَّابِينَ وَاجْعَلْنِي مِنَ الْمُتَطَهِّرِينَ
*Alahouma ij-'alnî mina at-tawabina wa ij-
'alnî minal moutatohirina.*

CE QUI GÂTE LES ABLUTIONS

- [i] Lâcher un pet, uriner, déféquer... sauf dans le cas d'un malade dont ces éléments se dégagent indépendamment de sa volonté.
- [ii] Le profond sommeil.
- [iii] L'évanouissement ou la syncope grave quelle que soit la raison.
- [iv] Le toucher des parties génitales.
- [v] L'écoulement du sperme en état éveillé ou en sommeil (exige le grand lavage_janaba).
- [vi] Les lochies et menstrues... (exigent le lavage_janaba).
- [vii] Doubter de son woudou'.

**Maintenant, incha Allah, nous allons commencer avec la Salat (la prière).
On va apprendre comment faire une unité de prière (ce qu'on appelle le raka'h)**

1- QUELQUES CONDITIONS OBLIGATOIRES POUR LA VALIDITE DE LA SALAH

Sans ces conditions respectées, la Salah n'est pas acceptée :

- Être obligatoirement un musulman car la salah d'un non-musulman (mécréant) n'est pas acceptée
- Etre d'une mentalité saine, car ce n'est pas obligatoire à un fou de prier.
- Formuler obligatoirement l'intention de vouloir faire telle prière (Soubh, Dzouhr, Asr, Mogreb ou Isha')
- Être obligatoirement en ablution. Le malade fera le tayammum (l'ablution sèche qui se fait avec du sable...). On fait aussi le tayammum en cas de manque d'eau.
- Faire face à la Kaaba sauf en cas de maladie où le malade ne peut pas être orienté dans cette direction.
- ...etc

2- L'IQAMAH

Une fois qu'on est prêt pour la prière, on fait l'iqamah dont le contenu est ce qui suit :

*Allah akbar Allah akbar,
Ach-hadou a-n laa
ilaaha
illallah
Ach-hadou anna
Mohammadane
raçouloullah
Hayya 'ala çalat,
Hayya 'ala lfalâh
Qod qômati çalat
Qod qômati çalat
Allah akbar Allah akbar,
Laa ilaaha, illallah.*

اللَّهُ أَكْبَرُ اللَّهُ أَكْبَرُ
أَشْهَدُ أَنْ لَا إِلَهَ إِلَّا اللَّهُ
أَشْهَدُ أَنَّ مُحَمَّدًا رَسُولُ اللَّهِ
حَيَّ عَلَى الصَّلَاةِ
حَيَّ عَلَى الْفَلَاحِ
قَدْ قَامَتِ الصَّلَاةُ
قَدْ قَامَتِ الصَّلَاةُ
اللَّهُ أَكْبَرُ اللَّهُ أَكْبَرُ
لَا إِلَهَ إِلَّا اللَّهُ

[1] Allah est plus grand, Allah est plus Grand

[2] Je témoigne qu'il n'y a pas d'autres divinités dignes d'être adorées qu'Allah

[5] J'atteste que Mohammad est le Messager d'Allah

[4] Venez à la çalat!

[5] Venez à la réussite!

[6] L'heure de la çalat est venue, L'heure de la çalat est venue

[7] Allah est plus grand, Allah est plus Grand

[8] Il n'y a pas d'autres divinités dignes d'être adorées qu'Allah

3- LA TAKBIRATOUL IHRAM

Après avoir correctement fait tes ablutions, tu te mets dans le rang des fidèles ou sur ton tapis de prière en direction de la Kaaba et commences ta prière avec la takbiratoul ihram (le tout premier Allah Akbar). Tu devais d'abord faire face à la Kaaba sauf si tu es malade et ne peux pas te retourner vers la direction de la Kaaba, alors tu pries quoi qu'en soit à l'endroit où tu fais face. Voir la meilleure façon de le faire en image

ALLAH AKBAR



Tes yeux regardent où tu veux poser la tête en souriant



Tu dis Allah Akbar en soulevant tes mains au niveau des épaules



MAUVAIS



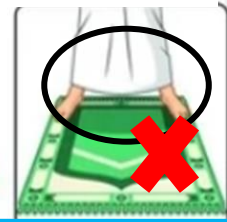
MAUVAIS



MAUVAIS



MAUVAIS




4- LE QIYAM

Tu restes bien droit face en direction de la Kaaba, le regard vers l'endroit où tu devais déposer ton front dans la prosternation, et tu commenceras par réciter la sourate al-Fâtiha.

Sur l'image qui suit, on nous montre comment rester debout (qiyam) durant la récitation du Coran, comment maintenir les mains et la tête.



Qiyam



5- LA RECITATION

Tu récites premièrement la sourate al-fâtiha



*Bismillah Ar-Rahmâni Ar-Rahîm
(1) Alhamdoulillahi robbil
'aalamîna (2) Ar-rahmân, Ar-
rahîm (3) Maalicki yaomidîne (4)
Iyyaka na'anboudou wa iyyaka
na-ista'iinou (5) Ihdinaa siraatol
moustaquim (6) Siraato ladzîna
an amta 'anlayehim guayêril
magudoubi 'anlayehim wa la
dôooooolîna(7) (âmin)*

بِسْمِ اللَّهِ الرَّحْمَنِ الرَّحِيمِ (1) الْحَمْدُ لِلَّهِ رَبِّ الْعَالَمِينَ (2) الرَّحْمَنِ
الرَّحِيمِ (3) مَالِكِ يَوْمِ الدِّينِ (4) إِيَّاكَ نَعْبُدُ وَإِيَّاكَ نَسْتَعِينُ (5) اهْدِنَا
الصِّرَاطَ الْمُسْتَقِيمَ (6) صِرَاطَ الَّذِينَ أَنْعَمْتَ عَلَيْهِمْ غَيْرِ الْمَغْضُوبِ
عَلَيْهِمْ وَلَا الضَّالِّينَ (7) آمِينَ

Écoutez la lecture audio de la sourate al-fâtiha

 [CLIQUEZ ICI](#)

A la fin de la récitation de la sourate al-fâtiha, on dit **Âmîn**

6- UNE AUTRE RECITATION APRES LA FATIHAH

Après avoir récité la Fâtiyah, on la fait suivre par une autre récitation. On peut réciter la sourate al-Ihlas dont le contenu est :



*Bismillah Ar-Rahmâni Ar-Rahîm
Qoul houwa Allahou Ahadoun (1)
Allahou as-Samad (2)
Lam yalid wa lam yoûlad (3)
Wa lam yakoun lahou
koufouwan ahadoun (4)*

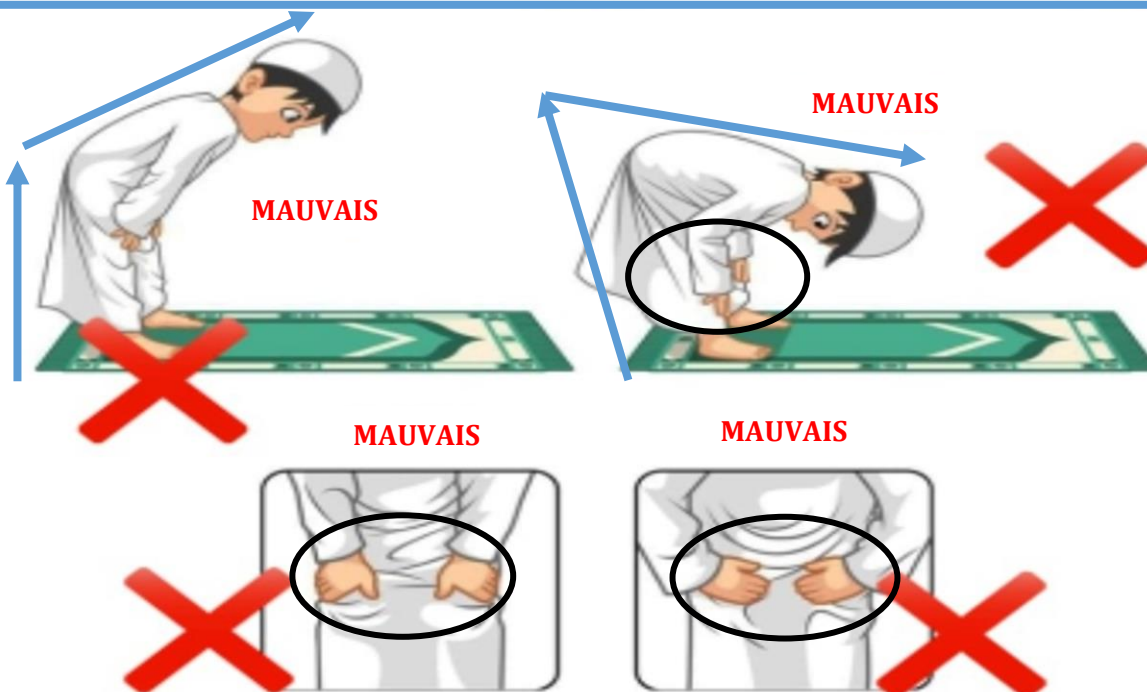
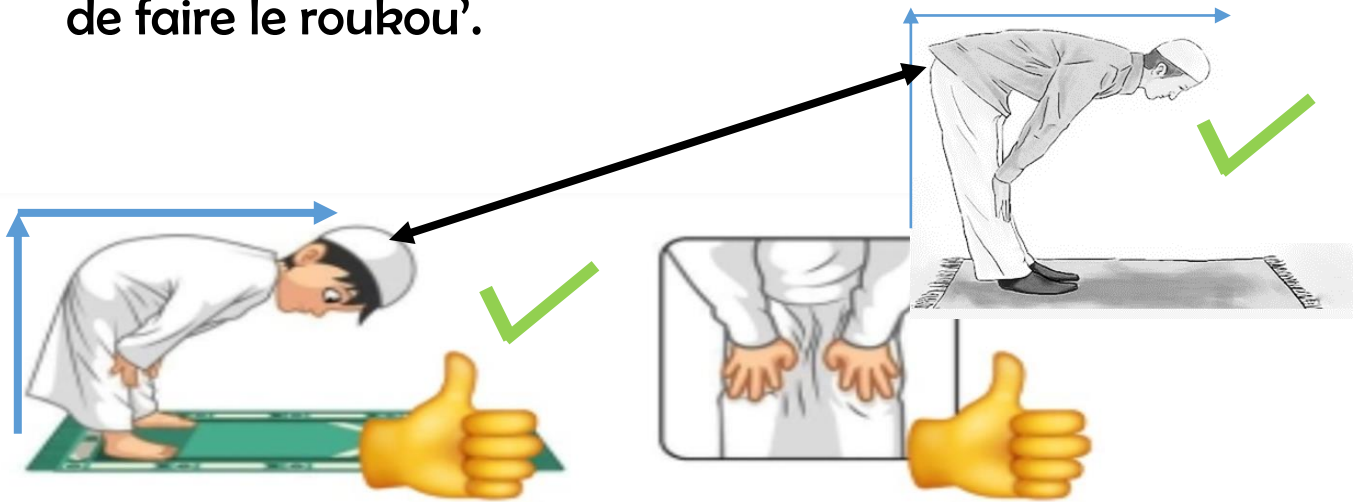
بِسْمِ اللَّهِ الرَّحْمَنِ الرَّحِيمِ
قُلْ هُوَ اللَّهُ أَحَدٌ (1) اللَّهُ الصَّمَدُ (2) لَمْ يَلِدْ وَلَمْ يُولَدْ
(3) وَلَمْ يَكُنْ لَهُ كُفُوًا أَحَدٌ (4)

Écoutez la lecture audio de la sourate al-Ihlas

 [CLIQUEZ ICI](#)

7- LE ROUKOU' _ LA GENUFLEXION

L'image montre comment bien faire le roukou' dans la prière car, celui qui le fait mal n'a pas la prière. Faisons donc très attention dans notre façon de faire le roukou'.



8- CE QU'ON DIT DANS LE ROUKOU'

En allant au roukou' on dit Allah Akbar et une fois au roukou' on dit trois fois ce qui suit :



Soubhaana Rabbiyal 'azîm
(3x)

سُبْحَانَ رَبِّيَ الْعَظِيمِ

"Gloire et pureté à mon Seigneur le Sublime"

Dire cette invocation trois fois est suffisant mais, on peut aussi ajouter d'autres si le temps nous le permet.

9- SE RELEVER DU ROUKOU'



On se relève du roukou' élevant les mains jusqu'au niveau des épaules en disant :

**Sami' Allahou liman
hamidahou, rabbanaa
walakal hamdou**

سَمِعَ اللَّهُ مِمَّنْ حَمَدَهُ رَبَّنَا وَلَكَ الْحَمْدُ
"Allah a entendu celui qui L'a loué
Seigneur! À Toi la louange"

Et tu ajoutes ce qui suit une seule fois si le temps te le permet :


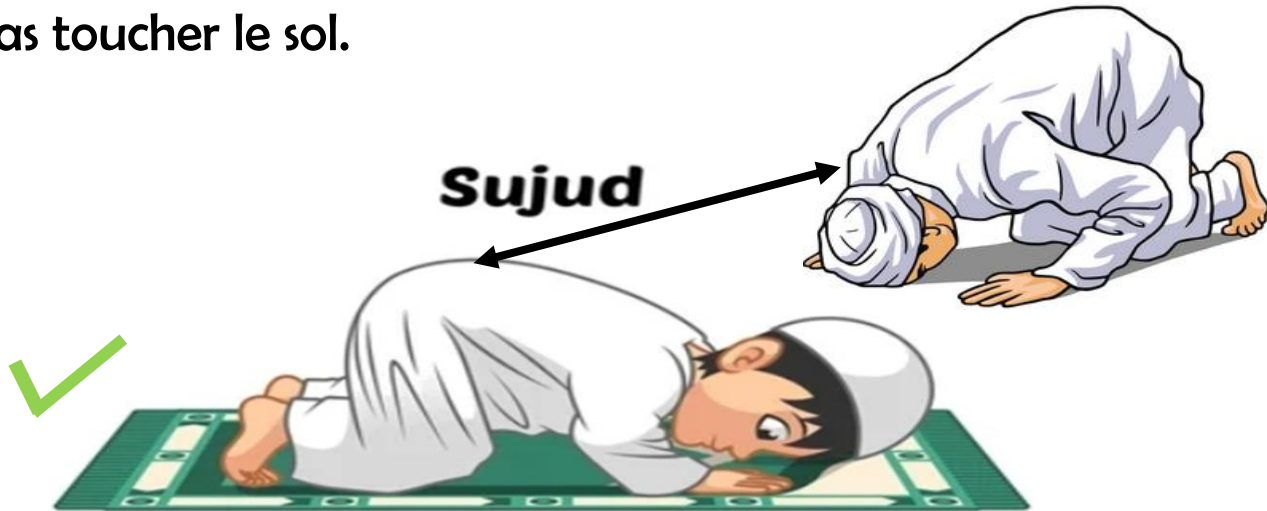
"Hamdane kaçirane tøyibane, moubarakane fihi"

حَمْدًا كَثِيرًا طَيِّبًا مُبَارَكًا فِيهِ

"Louange abondante, bonne et bénie"

10- LE SOUJOD _ LA PROSTERNATION

Sur l'image nous verrons la meilleure manière de faire le soujoud. On doit bien le faire en posant sept membres sur le sol. Attention : la bouche ne doit pas toucher le sol.



MAUVAIS

On ne croise pas les pieds au soudjoud



MAUVAIS

On ne dresse pas les orteils vers l'arrière



MAUVAIS

On ne met pas le front seul sur le sol et de même les mains sont mal placées



MAUVAIS

On ne pose pas les coudes sur la terre

11- L'EVOCATION A DIRE DANS LE SOUJOD



En partant au soujoud, on dit Allah Akbar et on fait le soujoud sur 7 membres : le front et le nez, les deux mains, les deux genoux et les deux pieds. Les coudes des mains ne doivent pas être collés aux genoux s'agissant des hommes, mais pour les femmes, ils s'accolent.

Une fois au soujoud, on dit trois fois ce qui suit :

Soubhaana Rabbiyal a'ala
(3x)

سُبْحَانَ رَبِّيَ الْأَعْلَى


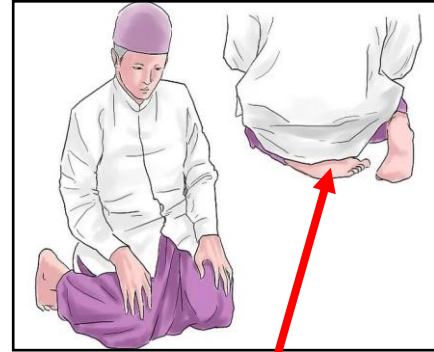
"Gloire et pureté à mon Seigneur le Très Haut"

Il est recommandé de multiplier les invocations
dans le soujoud

12- L'ASSISE

Sur l'image, nous verrons comment il est recommandé de s'asseoir durant la prière.

Jalsah



MAUVAIS



Dans l'assise, on ne croise pas les pieds



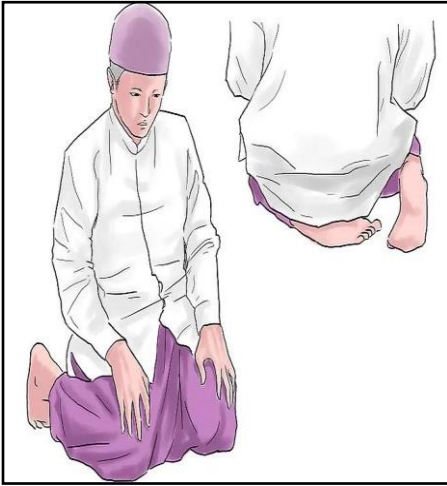
MAUVAIS



On n'écarte pas les pieds de la sorte



13- L'évocation dans l'assise



Pour un raka'h (une unité de prière) on fait deux soujoud séparés par une assise. Comme il ne s'agit pas de l'assise finale, on s'assoit sur le pied gauche en maintenant le pied droit debout comme l'indique l'image. Et on dit trois fois ce qui suit :

Rabi igufirli war-hamni
(3x)

رَبِّي اغْفِرْ لِي وَارْحَمْنِي

Ô Seigneur ! Pardonne-moi et Fais-moi miséricorde

Après avoir dit cette invocation, tu repars au soujoud en disant Allah Akbar et fais comme précédemment. Et c'est ainsi la fin d'une raka'h (une unité de prière). Les autres unités de prière se font presque de la même façon. Pour facilement le maîtriser, il suffit de partir prier en groupe dans la Mosquée. La pratique est beaucoup plus facile que la théorie.

14- LES DIFFERENTES PRIERES ET LE NOMBRE DE LEUR RAKA'H

Comme doit le savoir tout bon musulman, il y a cinq prières quotidiennes :

1- **La Salatou Fajr** (la prière du matin) : Elle contient deux raka'h

Pour cette Salah (prière), dans chaque unité de prière, on récite à haute voix la Fâtihah et une autre sourate.

2- **La Salatou dzouhr** (du midi) : elle contient quatre raka'h

Pour cette Salah (prière), c'est uniquement dans les deux premières unités de prière qu'on récite la Fâtihah et une autre sourate, durant les deux dernières, on récite uniquement la Fâtihah.

NB : Cette prière se fait à voix basse, ce qui veut dire qu'on ne récite rien à haute voix.

3- **La Salatou de l'Asr** (après 16 heures) : elle contient quatre raka'h

Cette Salah se fait exactement comme celle du dzouhr.

4- **La Salatou du Mogreb** (la prière du couché du soleil) : elle contient trois raka'h

Pour cette Salah (prière), c'est uniquement dans les deux premières unités de prière qu'on récite à haute voix la Fâtiḥah et une autre sourate, durant la dernière, on récite uniquement la Fâtiḥah.

NB : Les récitations durant les deux premières unités de prière se font à voix haute et la récitation de la dernière unité se fait à voix basse.

5- **La Salatou de l'Icha'** (la prière du soir) : Elle contient quatre raka'h.

Pour cette Salah (prière), c'est uniquement dans les deux premières unités de prière qu'on récite à haute voix la Fâtiḥah et une autre sourate, durant les deux dernières, on récite uniquement la Fâtiḥah.

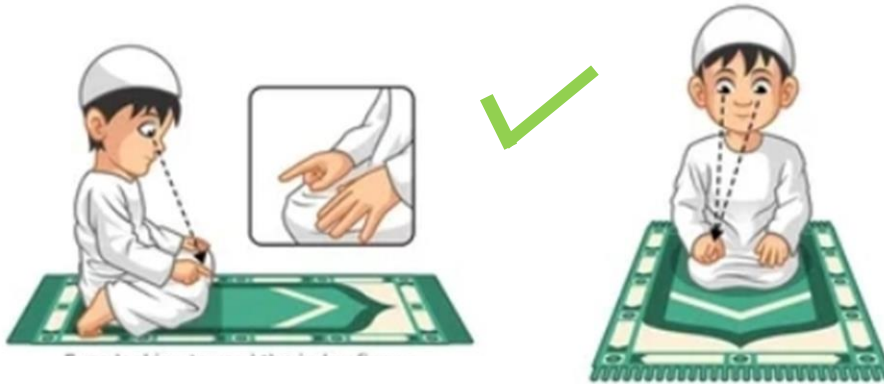
NB : Les récitations durant les deux premières unités de prière se font à voix haute et la récitation des deux dernières unités se fait à voix basse.

Durant la toute dernière assise de la prière, on récite certaines choses avant de faire la salutation finale.



Durant l'assise finale, le positionnement des pieds est un peu différent comme le montrent les images suivantes.

15- LE TASHAHHOUD : AT-TAHYATOU

Tashahhud



Dans la position de récitation du tashahhoud, les mains ne doivent pas être placées n'importe comment. Il faut bien regarder sur l'image.



REMARQUE

En dehors de la prière du fajr, les autres prières contiennent deux assises pour la récitation du tashahhoud: Une première assise durant laquelle on récite uniquement le tashahhoud et une dernière durant laquelle on récite le tashahhoud, l'Ibrahimité et d'autres invocations, après quoi on fait la salutation finale.

Il y a trois manières de s'asseoir dans la prière. Mais celle de l'assise finale est unique.

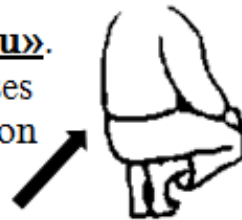
L'image suivante renseigne sur les manières de s'asseoir dans la prière

Cette assise s'appelle «al-iftirâch». Elle s'effectue pendant la récitation du premier tashahhoud pour signifier qu'on n'est pas encore dans la dernière assise de la prière.



Cette assise s'appelle «at-tawarouk». Elle s'effectue pendant la dernière assise pour signifier qu'on est à la fin de la prière

Cette assise s'appelle «al-ilqaaa-ou». Elle s'effectue entre les deux assises d'un rikat mais seulement lorsqu'on ressent un quelconque malaise.



LES ASSISES INTERDITES



16- L'ASSISE FINALE

La position à adopter durant l'assise finale est indiquée sur l'image.

Comme l'indique l'image, durant l'assise finale, on s'assoit sur le fesse gauche, le pied droit est bien dressé debout et le pied gauche passe en son dessous.

Dans cette position, on récite le tashahhoud et l'ibrahimite.



LE TASHAHHOUD

التَّحِيَّاتُ لِلَّهِ الزَّكِيَّاتُ لِلَّهِ الطَّيِّبَاتُ الصَّلَوَاتُ لِلَّهِ السَّلَامُ عَلَيْكَ أَيُّهَا النَّبِيُّ وَ
رَحْمَةُ اللَّهِ وَبَرَكَاتُهُ السَّلَامُ عَلَيْنَا وَ عَلَى عِبَادِ اللَّهِ الصَّالِحِينَ أَشْهَدُ أَنْ لَا
إِلَهَ إِلَّا اللَّهُ وَ أَشْهَدُ أَنَّ مُحَمَّدًا عَبْدُهُ وَرَسُولُهُ

At-tahiyatou lillah, Az-zakiyatou lillah, At-toyyibatou, wa çolawatou lillah as-salamou 'anléyika ayyouha nabyyou wa rahmatoullah, wa barakâtouhou as-salamou 'anléyinâ wa anlâ 'ibâdillahi çolihine. Ach-hadou an laa ilaaha illallah; Wa ach-hadou anna Mohammada 'abdouhou wa rasoûlouhou

Les salutations, puretés et les çalats sont pour Allah, que le salut soit sur toi, ô Prophète, ainsi que la Clémence d'Allah et ses Bénédiction! Que le salut soit sur nous et sur les serviteurs vertueux d'Allah. Je témoigne qu'il n'y a d'autre divinité digne d'adoration en dehors d'Allah et je témoigne que Mohammad est Son serviteur et Son envoyé.

L'IBRAHIMITE

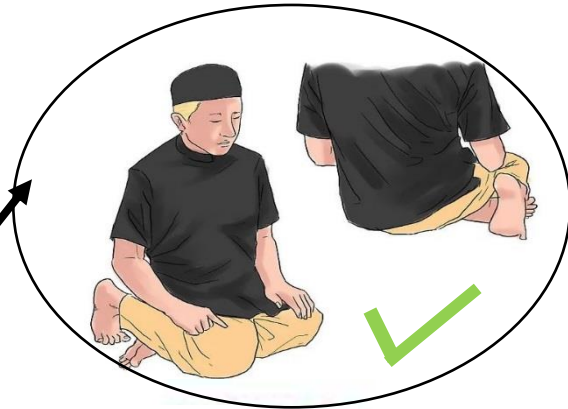


اللَّهُمَّ صَلِّ عَلَى مُحَمَّدٍ وَعَلَى آلِ مُحَمَّدٍ كَمَا صَلَّيْتَ عَلَى
إِبْرَاهِيمَ وَعَلَى آلِ إِبْرَاهِيمَ وَبَارِكْ عَلَى مُحَمَّدٍ وَعَلَى آلِ مُحَمَّدٍ
كَمَا بَارَكْتَ عَلَى إِبْرَاهِيمَ وَعَلَى آلِ إِبْرَاهِيمَ إِنَّكَ حَمِيدٌ مَجِيدٌ

*Allahoumma çolli anlâ Mohammad wa anlâ âli Mohammad Kamâ
çolayéta anlâ Ibrahîm Wa anlâ âli Ibrahim Wa barriq anlâ
Mohammad wa anlâ âli Mohammad Kamâ baraqta anlâ Ibrahîm
Wa anlâ âli Ibrahim Innaka hamidoune majîd*

"Ô Seigneur, Prie sur Mohammad, sur la famille de
Mohammad comme Tu as prié sur Abraham et sur la famille
d'Abraham, Répands Tes bénédictions sur Mohammad, sur la
famille de Mohammad comme Tu les as répandues sur
Abraham et sur la famille d'Abraham. À Toi les louanges et la
gloire."

Après la recitation de ces invocations, on fait la salutation
finale. Mais avant de le faire; on peut d'abord formuler
quelques invocations que la sunnah a recommandé

17- LA SALUTATION FINALE

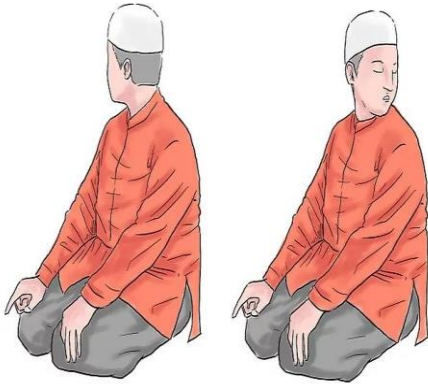


On ne dresse pas les orteils vers l'arrière

MAUVAIS



18- COMMENT FAIRE LA SALUTATION FINALE



La salutation finale se fait en tournant la tête d'abord à droite et après à gauche et en disant à chaque fois :

**As-salamou anlaykoum
warahmatoullah**

19- LES INVOCATIONS JUSTE A LA FIN DE LA PRIERE

[▶ CLIQUEZ ICI POUR ECOUTER L'AUDIO DE CES INVOCATIONS](#)

[▶ CLIQUEZ SUR ICI AVOIR LE PDF DES INVOCATIONS.](#)

Ainsi, tu viens de finir de prier.



Lorsque tu finis de prier, essaye de prendre quelques minutes pour implorer ton Seigneur et lui adresser tes besoins. Il aime qu'on Lui demande et Il aime donner. Prie pour ta famille et pour la guidance des autres.

Et demande à Allah de te maintenir dans la Guidance jusqu'à ta mort....

Parmi les invocations recommandées, nous avons celle-ci que le Prophète (SAW) avait l'habitude de faire :

رَبَّنَا آتِنَا فِي الدُّنْيَا حَسَنَةً وَفِي الْآخِرَةِ حَسَنَةً وَقِنَا عَذَابَ النَّارِ

Rabbanaa aatinaa fi douniya hasanatan wafil akhirati hasanatan wa qinaa 'adzaaba n-Naari.

“Seigneur ! Accorde nous belle ici-bas, et belle part aussi dans l'au-delà; et protège-nous du châtement du Feu ! ”. (Coran 2 :201)

[TELECHARGEZ D'AUTRES INVOCATIONS QUI FACILITENT LA RICHESSE ICI](#)

1- AUDIOS DE QUELQUES SOURATES DU CORAN

Fais un clic sur ce qui suit pour écouter la lecture de la sourate

▶ [CORAN 114 : Sourate An-Nas](#)

▶ [CORAN 113 : Sourate Al-Falaq](#)

▶ [CORAN 112 : Sourate Al-Ihlas](#)

▶ [CORAN 111 : Sourate Al-Masad](#)

▶ [CORAN 110 : Sourate An-Nasr](#)

▶ [CORAN 109 : Sourate Al-Kaafiroun](#)

▶ [CORAN 108 : Sourate Al-Kawthar](#)

▶ [CORAN 107 : Sourate Al-Maoun](#)

▶ [CORAN 106 : Sourate Al-Qouraïsh](#)

▶ [CORAN 105 : Sourate Al-Fîl](#)

▶ [INVOCATIONS APRES LA LECTURE](#)

[CORANIQUE](#)

Qu'Allah nous pardonne nos erreurs commises dans la réalisation de cette œuvre. Louange à Allah, Paix et Bénédiction sur le Prophète Mohammad

Merci de le partager au maximum afin d'aider les autres aussi à corriger leur manière de prier

[Livres gratuits](#)

[Notre Catalogue](#)

[Nos livres sur amazon](#)

[Intégrez notre forum whatsapp](#)

Ce jour

02 Joumadal Oukhra 1445 H. (16 Décembre 2023)

E-mail : moakada01@gmail.com